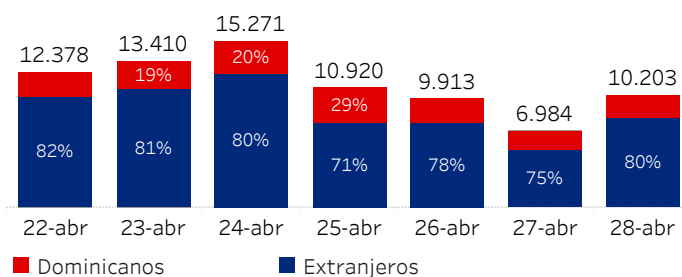


# Informe diario de seguimiento de llegadas pasajeros vía aérea

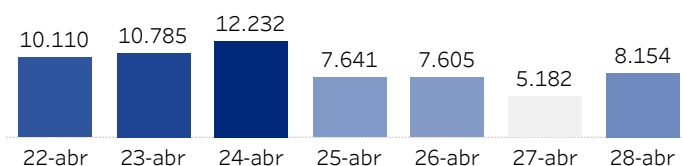
Al 28 de abril de 2021

(Por nacionalidad pasaporte, todos\*, % del total)

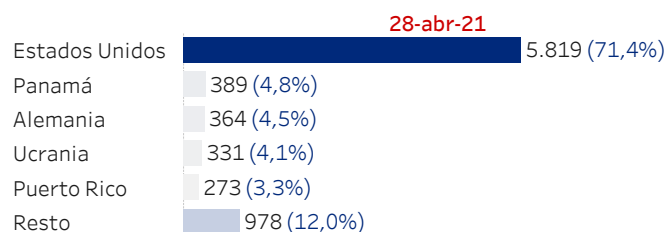


## Llegadas de no residentes con pasaporte extranjero

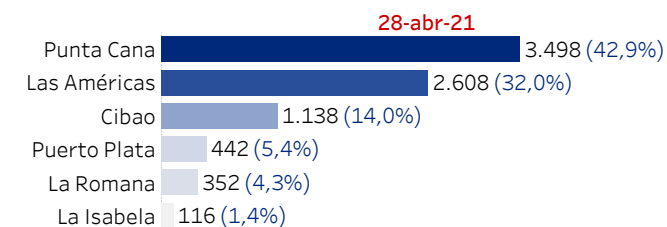
(Últ. 7 días)



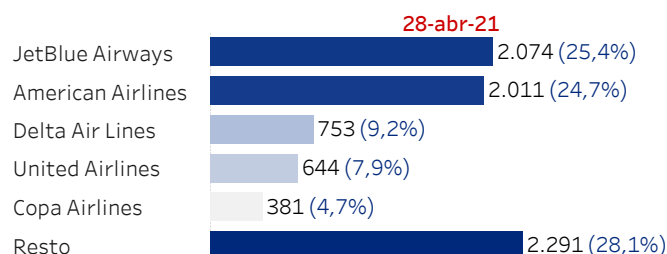
Por país salida  
(Top 5, % del total)



Por aeropuerto  
(Pasajeros, % total)



Por aerolínea  
(Pasajeros, % total)



Acumulado al 28 de abril de 2021 vs acumulado mismo día mes anterior

28-abril		
Año pasado	Acumulado 2021	Var. % mes pasado
1.535	342.596	12,56%

Llegadas de no residentes con pasaporte extranjero		
28-abril		
Año pasado	Acumulado 2021	Var. % mes pasado
152	262.720	11,57%

Por país salida	28 de abril de 2021		
	Acumulado	Var. año pasado	Var. % mes pasado
Estados Unidos	193.304	192.790	15,24%
España	11.895	11.894	-8,86%
Panamá	9.559	9.559	-5,30%
Puerto Rico	7.524	7.490	8,93%
Francia	1.862	1.862	17,33%
Resto	38.537	38.437	6,82%

Por aeropuerto	28 de abril de 2021		
	Acumulado mes	Var. mes pasado	Var. % mes pasado
Base Aerea De San Isidro	91	91	
Puerto Plata	11.076	297	2,76%
La Romana	7.082	-129	-1,79%
La Isabela	3.182	58	1,86%

Por aerolínea	28 de abril de 2021		
	Acumulado mes	Var. mes pasado	Var. % mes pasado
United Airlines	35.291	6.116	20,96%
Delta Air Lines	34.120	2.923	9,37%
Copa Airlines	11.555	-525	-4,35%

Cifras preliminares, sujetas a rectificación

Fuente: Dirección General de Migración

Todos\*: incluye a residentes y no residentes, nacionales y extranjeros  
por ende, es posible que las cifras publicadas por el Banco Central de República Dominicana sean distintas.

Dado que se utiliza la nacionalidad del pasaporte (país emisor del pasaporte), no se toman en cuenta los dominicanos no residentes (pasaporte dominicano), por ende, es posible que las cifras publicadas por el Banco Central de República Dominicana sean distintas.


# Informe diario de seguimiento de la ocupación hotelera y Covid-19 en República Dominicana

## Al 28 de abril de 2021

### Ocupación Hotelera

	21 de abril de 2021		
	Disponibilidad	Ocupación Abierta	Ocupación Ampliada
Bávaro - Punta Cana	66,6%	41,1%	27,4%
Boca Chica - Juan Dolio	45,1%	57,7%	26,0%
Gran Santo Domingo	76,3%	59,2%	45,1%
Puerto Plata	67,5%	43,7%	29,5%
Romana - Bayahíbe	71,7%	42,1%	30,2%
Samaná	76,7%	33,5%	25,7%
Santiago	79,3%	61,9%	49,1%
Sosúa - Cabarete	45,1%	29,7%	13,4%
Resto	44,2%	36,9%	16,3%
<b>Total</b>	<b>65,6%</b>	<b>42,6%</b>	<b>28,0%</b>

### Ocupación abierta



Cifras preliminares, sujetas a rectificación

Fuente: Ministerio de Turismo

Disponibilidad= Habitaciones en operación /habitaciones disponibles

Ocupación Ampliada= Habitaciones ocupadas/habitaciones totales

Ocupación Abierta= Habitaciones ocupadas/habitaciones en operación

### Indicadores

(28 de abril de 2021)

Provincia	Nuevos casos confirmados	Var. 31 días confirmados	Muertos
Santiago	48	35	3
Distrito Nacional	85	2	1
Santo Domingo	68	13	0
Puerto Plata	7	7	0
La Altagracia	29	23	0
La Romana	14	11	0
Samaná	0	0	0

Fuente: Ministerio de Salud Pública

### Ocupación Hospitalaria

(28 de abril de 2021)

Provincia	Tipo de Centro	% Camas disponibles	% Ventiladores disponibles	% UCIs disponibles
Distrito Nacional	Público	79,6%	40,6%	60,0%
	Privado	51,1%	71,2%	39,3%
Santo Domingo	Público	61,5%	36,4%	51,6%
	Privado	65,4%	77,8%	80,0%
La Altagracia	Público	83,0%	60,0%	50,0%
	Privado	80,8%	100,0%	88,9%
La Romana	Público	80,0%	100,0%	100,0%
	Privado	63,8%	100,0%	85,7%
Santiago	Público	76,1%	68,8%	60,0%
	Privado	61,2%	46,7%	48,6%
Samana	Público	92,9%	100,0%	100,0%
Puerto Plata	Público	87,7%	100,0%	90,0%
	Privado	57,1%	70,0%	44,4%

Fuente: Centro de Monitoreo C5i del Ministerio de Defensa