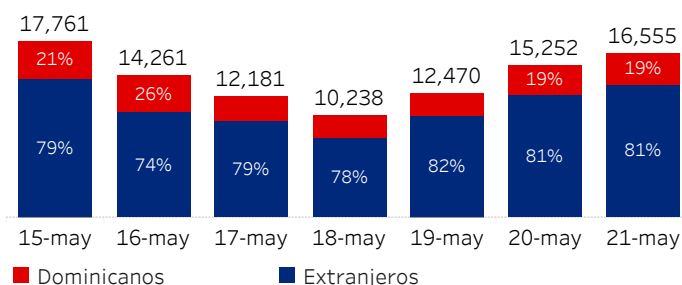


Informe diario de seguimiento de llegadas pasajeros vía aérea

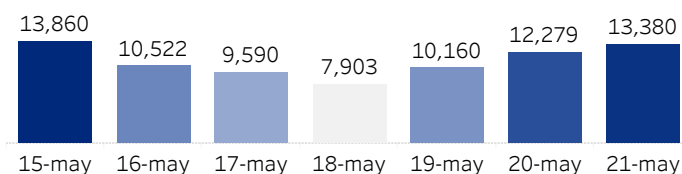
Al 21 de mayo de 2021

(Por nacionalidad pasaporte, todos*, % del total)



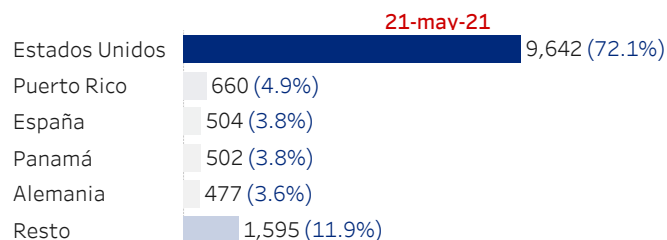
Llegadas de no residentes con pasaporte extranjero

(Últ. 7 días)



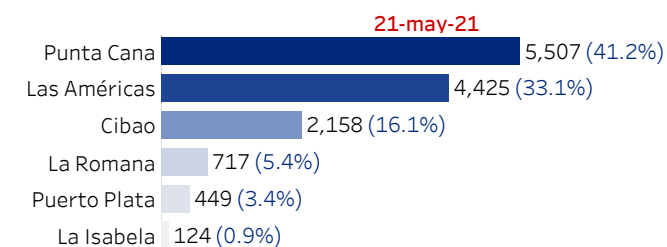
Por país salida

(Top 5, % del total)



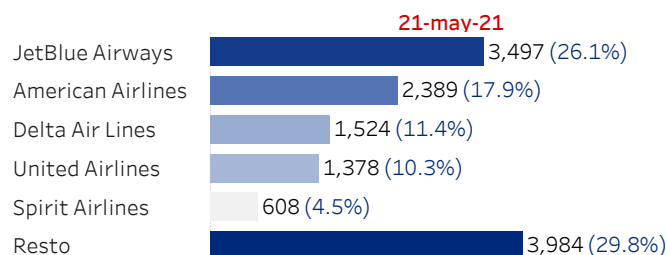
Por aeropuerto

(Pasajeros, % total)



Por aerolínea

(Pasajeros, % total)



Acumulado al 21 de mayo de 2021 vs acumulado mismo día mes anterior

21-mayo		
Año pasado	Acumulado 2021	Var. % mes pasado
14	270,678	2.72%
Llegadas de no residentes con pasaporte extranjero		
21-mayo		
Año pasado	Acumulado 2021	Var. % mes pasado
1	213,335	6.13%

Por país salida

	21 de mayo de 2021		
	Acumulado	Var. año pasado	Var. % mes pasado
Estados Unidos	156,314	107,518	5.31%
España	10,950	7,142	19.95%
Panamá	8,684	8,564	23.81%
Puerto Rico	7,401	5,437	31.78%
Alemania	5,639	5,635	-3.92%
Resto	24,321	21,878	-2.40%

Por aeropuerto

	21 de mayo de 2021		
	Acumulado mes	Var. mes pasado	Var. % mes pasado
Las Américas	106,711	2,123	2.03%
Punta Cana	97,496	8,330	9.34%
Cibao	51,201	-2,173	-4.07%
Puerto Plata	8,681	214	2.53%
La Romana	4,022	-1,369	-25.39%
La Isabela	2,530	141	5.90%

Por aerolínea

	21 de mayo de 2021		
	Acumulado mes	Var. mes pasado	Var. % mes pasado
JetBlue Airways	80,530	814	1.02%
American Airlines	52,208	-70	-0.13%
United Airlines	24,067	-3,260	-11.93%
Delta Air Lines	31,210	5,010	19.12%
Copa Airlines	9,933	1,398	16.38%
Resto	71,255	3,366	4.96%

Fuente: Dirección General de Migración

Todos*: incluye a residentes y no residentes, nacionales y extranjeros

Dado que se utiliza la nacionalidad del pasaporte (país emisor del pasaporte), no se toman en cuenta los dominicanos no residentes (pasaporte dominicano), por ende, es posible que las cifras publicadas por el Banco Central de República Dominicana sean distintas.


Informe diario de seguimiento de la ocupación hotelera y Covid-19 en República Dominicana

Al 21 de mayo de 2021

Ocupación Hotelera

	14 de mayo de 2021		
	Disponibilidad	Ocupación Abierta	Ocupación Ampliada
Bávaro - Punta Cana	69.4%	56.0%	38.8%
Boca Chica - Juan Dolio	44.2%	64.1%	28.3%
Gran Santo Domingo	73.2%	62.7%	45.9%
Puerto Plata	63.1%	58.2%	36.8%
Romana - Bayahíbe	55.1%	58.8%	32.4%
Samaná	57.2%	62.5%	35.7%
Santiago	79.4%	55.9%	44.4%
Sosúa - Cabarete	40.7%	56.8%	23.1%
Resto	37.2%	35.3%	13.2%
Total	65.0%	56.6%	36.8%

Ocupación abierta



Fuente: Ministerio de Turismo
 Disponibilidad= Habitaciones en operación /habitaciones disponibles
 Ocupación Ampliada= Habitaciones ocupadas/habitaciones totales
 Ocupación Abierta= Habitaciones ocupadas/habitaciones en operación

Indicadores

(21 de mayo de 2021)

Provincia	Nuevos casos confirmados	Var. 31 días confirmados	Muertos
Santiago	96	65	0
Distrito Nacional	267	21	1
Santo Domingo	293	168	2
Puerto Plata	16	9	0
La Altagracia	31	13	1
La Romana	40	33	-1
Samaná	3	2	0

Fuente: Ministerio de Salud Pública

Ocupación Hospitalaria

(21 de mayo de 2021)

Provincia	Tipo de Centro	% Camas disponibles	% Ventiladores disponibles	% UCIs disponibles
Distrito Nacional	Público	53.7%	14.3%	9.8%
	Privado	29.6%	63.0%	23.4%
Santo Domingo	Público	15.8%	45.1%	27.3%
	Privado	40.2%	80.0%	61.9%
La Altagracia	Público	17.4%	100.0%	100.0%
	Privado	45.5%	83.3%	70.6%
La Romana	Público	52.1%	100.0%	90.9%
	Privado	47.2%	100.0%	90.9%
Santiago	Público	72.2%	50.0%	34.8%
	Privado	60.8%	50.8%	59.7%
Samana	Público	100.0%	100.0%	100.0%
Puerto Plata	Público	81.6%	90.0%	22.2%
	Privado	54.3%	100.0%	54.5%

Fuente: Centro de Monitoreo C5i del Ministerio de Defensa