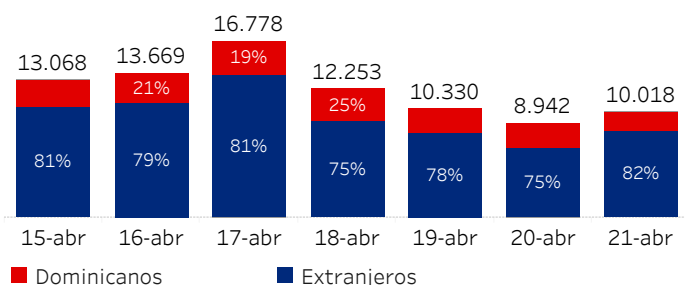


Informe diario de seguimiento de llegadas pasajeros vía aérea

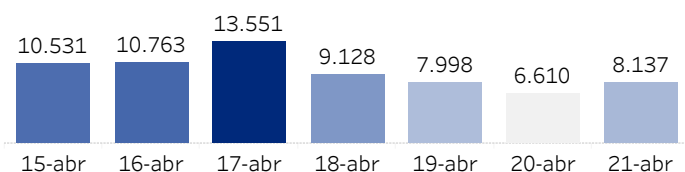
Al 21 de abril de 2021

(Por nacionalidad pasaporte, todos*, % del total)



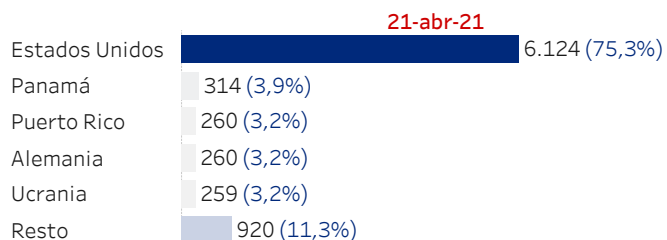
Llegadas de no residentes con pasaporte extranjero

(Últ. 7 días)



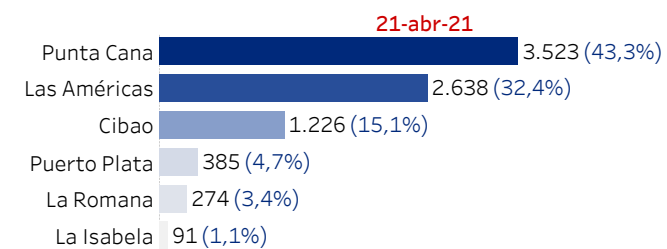
Por país salida

(Top 5, % del total)



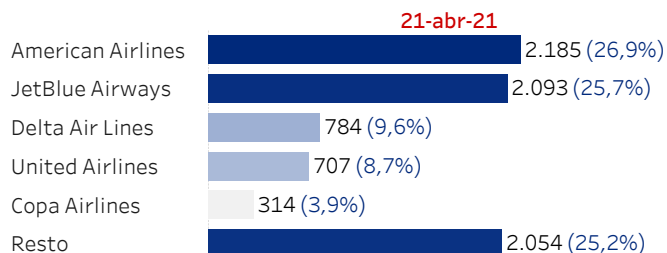
Por aeropuerto

(Pasajeros, % total)



Por aerolínea

(Pasajeros, % total)



Acumulado al 21 de abril de 2021 vs acumulado mismo día mes anterior

21-abril		
Año pasado	Acumulado 2021	Var. % mes pasado
1.302	263.517	27,59%

Llegadas de no residentes con pasaporte extranjero		
21-abril		
Año pasado	Acumulado 2021	Var. % mes pasado
95	201.011	26,55%

Por país salida

	21 de abril de 2021		
	Acumulado	Var. año pasado	Var. % mes pasado
Estados Unidos	148.428	148.045	31,92%
España	9.129	9.128	15,56%
Panamá	7.014	7.014	-0,58%
Puerto Rico	5.616	5.604	20,36%
Francia	1.345	1.345	24,08%
Resto	29.444	29.355	14,97%

Por aeropuerto

	21 de abril de 2021		
	Acumulado mes	Var. mes pasado	Var. % mes pasado
Base Aerea De San Isidro	91	91	
Cibao	53.374	10.684	25,03%
Puerto Plata	8.467	1.064	14,37%
La Romana	5.391	624	13,09%
La Isabela	2.389	123	5,43%

Por aerolínea

	21 de abril de 2021		
	Acumulado mes	Var. mes pasado	Var. % mes pasado
American Airlines	52.278	16.086	44,45%
United Airlines	27.327	8.692	46,64%
Delta Air Lines	26.200	4.420	20,29%
Copa Airlines	8.535	191	2,29%

Fuente: Dirección General de Migración

Todos*: incluye a residentes y no residentes, nacionales y extranjeros

Dado que se utiliza la nacionalidad del pasaporte (país emisor del pasaporte), no se toman en cuenta los dominicanos no residentes (pasaporte dominicano), por ende, es posible que las cifras publicadas por el Banco Central de República Dominicana sean distintas.


Informe diario de seguimiento de la ocupación hotelera y Covid-19 en República Dominicana

Al 21 de abril de 2021

Ocupación Hotelera

	14 de abril de 2021		
	Disponibilidad	Ocupación Abierta	Ocupación Ampliada
Bávaro - Punta Cana	66,3%	40,1%	26,6%
Boca Chica - Juan Dolio	41,2%	53,5%	22,0%
Gran Santo Domingo	75,1%	54,9%	41,2%
Puerto Plata	67,7%	35,8%	24,3%
Romana - Bayahíbe	69,3%	46,5%	32,2%
Samaná	59,8%	22,5%	13,5%
Santiago	85,7%	68,4%	58,6%
Sosúa - Cabarete	41,8%	24,8%	10,4%
Resto	39,5%	32,6%	12,9%
Total	64,3%	40,7%	26,2%

Ocupación abierta



Fuente: Ministerio de Turismo
 Disponibilidad= Habitaciones en operación /habitaciones disponibles
 Ocupación Ampliada= Habitaciones ocupadas/habitaciones totales
 Ocupación Abierta= Habitaciones ocupadas/habitaciones en operación

Indicadores

(21 de abril de 2021)

Provincia	Nuevos casos confirmados	Var. 31 días confirmados	Muertos
Santiago	27	3	2
Distrito Nacional	266	143	0
Santo Domingo	118	40	1
Puerto Plata	3	3	0
La Altagracia	9	-3	0
La Romana	21	15	0
Samaná	2	2	0

Fuente: Ministerio de Salud Pública

Ocupación Hospitalaria

(21 de abril de 2021)

Provincia	Tipo de Centro	% Camas disponibles	% Ventiladores disponibles	% UCIs disponibles
Distrito Nacional	Público	83,7%	56,3%	74,5%
	Privado	54,0%	82,9%	42,7%
Santo Domingo	Público	59,0%	50,0%	54,8%
	Privado	65,4%	77,8%	90,0%
La Altagracia	Público	90,6%	60,0%	50,0%
	Privado	82,1%	100,0%	94,4%
La Romana	Público	85,0%	100,0%	100,0%
	Privado	89,7%	100,0%	85,7%
Santiago	Público	80,3%	62,5%	48,0%
	Privado	58,9%	43,3%	40,8%
Samana	Público	92,9%	100,0%	100,0%
Puerto Plata	Público	83,1%	100,0%	90,0%
	Privado	54,5%	90,0%	88,9%

Fuente: Centro de Monitoreo C5i del Ministerio de Defensa