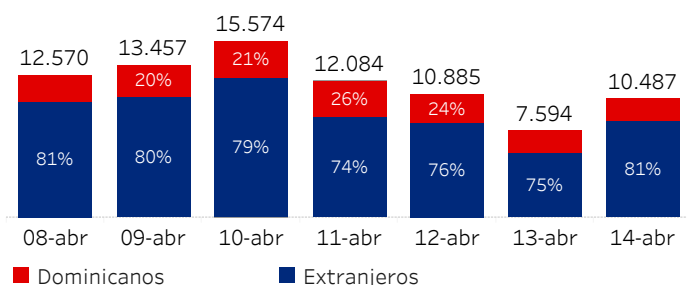


Informe diario de seguimiento de llegadas pasajeros vía aérea

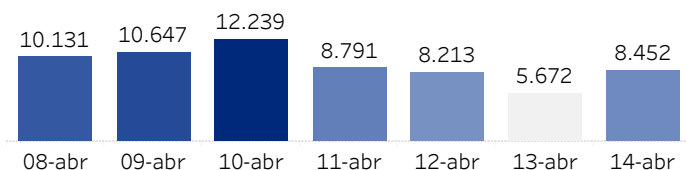
Al 14 de abril de 2019

(Por nacionalidad pasaporte, todos*, % del total)

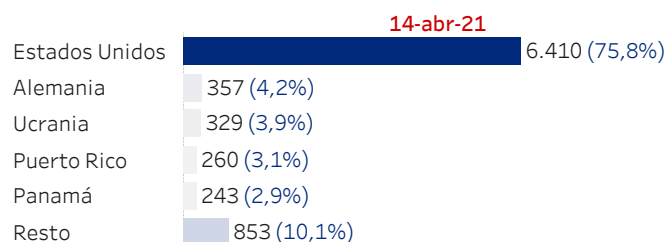


Llegadas de no residentes con pasaporte extranjero

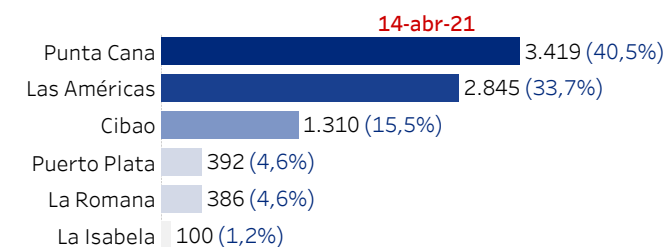
(Últ. 7 días)



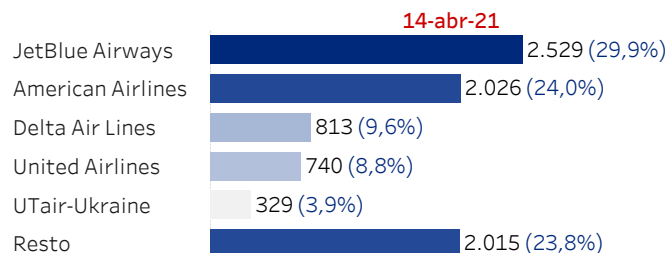
Por país salida
(Top 5, % del total)



Por aeropuerto
(Pasajeros, % total)



Por aerolínea
(Pasajeros, % total)



Acumulado al 14 de abril de 2021 vs acumulado mismo día mes anterior

14-abril		
Año pasado	Acumulado 2021	Var. % mes pasado
621	178.459	39,60%

Llegadas de no residentes con pasaporte extranjero		
14-abril		
Año pasado	Acumulado 2021	Var. % mes pasado
57	134.293	36,75%

Por país salida

	14 de abril de 2021		
	Acumulado	Var. año pasado	Var. % mes pasado
Estados Unidos	98.604	98.372	44,53%
España	6.234	6.233	24,06%
Panamá	4.457	4.457	-2,28%
Puerto Rico	3.612	3.600	14,05%
Francia	967	967	47,63%
Resto	20.385	20.329	23,02%

Por aeropuerto

	14 de abril de 2021		
	Acumulado mes	Var. mes pasado	Var. % mes pasado
Base Aerea De ..	77	77	
Punta Cana	60.595	17.607	40,96%
Cibao	35.926	9.525	36,08%
Puerto Plata	5.691	1.244	27,97%
La Romana	3.728	721	23,98%
La Isabela	1.473	-67	-4,35%

Por aerolínea

	14 de abril de 2021		
	Acumulado mes	Var. mes pasado	Var. % mes pasado
JetBlue Airways	53.377	13.833	34,98%
American Airlines	35.418	13.165	59,16%
United Airlines	18.780	8.001	74,23%
Delta Air Lines	17.742	4.514	34,12%
Copa Airlines	5.607	260	4,86%
Resto	46.340	10.391	28,90%

Fuente: Dirección General de Migración

Todos*: incluye a residentes y no residentes, nacionales y extranjeros

Dado que se utiliza la nacionalidad del pasaporte (país emisor del pasaporte), no se toman en cuenta los dominicanos no residentes (pasaporte dominicano), por ende, es posible que las cifras publicadas por el Banco Central de República Dominicana sean distintas.

Informe diario de seguimiento de la ocupación hotelera y Covid-19 en República Dominicana

Al 14 de abril de 2021

Ocupación Hotelera

	7 de abril de 2021		
	Disponibilidad	Ocupación Abierta	Ocupación Ampliada
Bávaro - Punta Cana	67,7%	44,3%	30,0%
Boca Chica - Juan Dolio	43,5%	36,8%	16,0%
Gran Santo Domingo	75,7%	54,5%	41,2%
Puerto Plata	67,6%	41,9%	28,3%
Romana - Bayahíbe	73,2%	43,5%	31,8%
Samaná	59,4%	24,9%	14,8%
Santiago	85,8%	55,6%	47,7%
Sosúa - Cabarete	41,6%	22,3%	9,3%
Resto	38,3%	27,4%	10,5%
Total	65,5%	43,3%	28,3%

Ocupación abierta



Fuente: Ministerio de Turismo
 Disponibilidad= Habitaciones en operación /habitaciones disponibles
 Ocupación Ampliada= Habitaciones ocupadas/habitaciones totales
 Ocupación Abierta= Habitaciones ocupadas/habitaciones en operación

Indicadores

(14 de abril de 2021)

Provincia	Nuevos casos confirmados	Var. 31 días confirmados	Muertos
Santiago	20	-9	1
Distrito Nacional	171	88	1
Santo Domingo	79	33	0
Puerto Plata	5	3	0
La Altagracia	4	-5	0
La Romana	12	-3	0
Samaná	0	0	0

Fuente: Ministerio de Salud Pública

Ocupación Hospitalaria

(19 de abril de 2021)

Provincia	Tipo de Centro	% Camas disponibles	% Ventiladores disponibles	% UCIs disponibles
Distrito Nacional	Público	84,4%	62,5%	74,5%
	Privado	55,8%	82,9%	44,9%
Santo Domingo	Público	59,0%	50,0%	54,8%
	Privado	65,4%	77,8%	90,0%
La Altagracia	Público	88,7%	40,0%	25,0%
	Privado	82,1%	100,0%	94,4%
La Romana	Público	85,0%	100,0%	100,0%
	Privado	86,2%	100,0%	85,7%
Santiago	Público	77,5%	68,8%	60,0%
	Privado	58,2%	48,3%	44,7%
Samana	Público	100,0%		
Puerto Plata	Público	83,1%	100,0%	80,0%
	Privado	63,6%	100,0%	100,0%

Fuente: Centro de Monitoreo C5i del Ministerio de Defensa