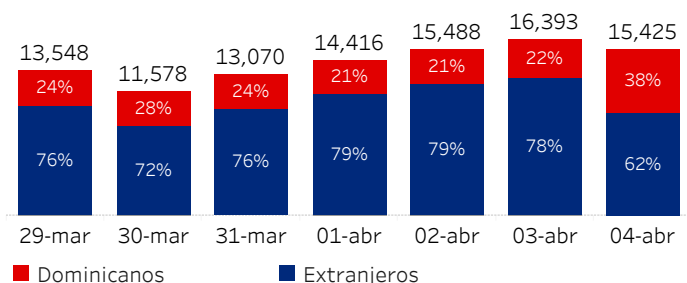


Informe diario de seguimiento de llegadas pasajeros vía aérea

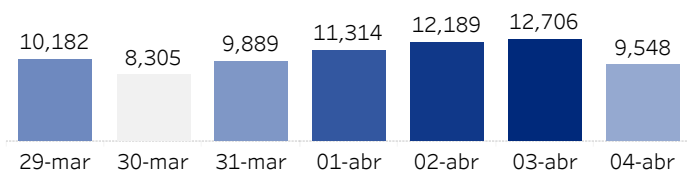
Al 4 de abril de 2021

(Por nacionalidad pasaporte, todos*, % del total)



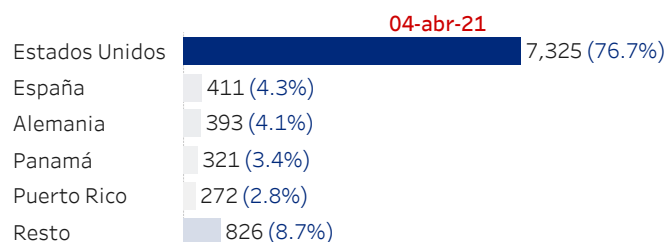
Llegadas de no residentes con pasaporte extranjero

(Últ. 7 días)



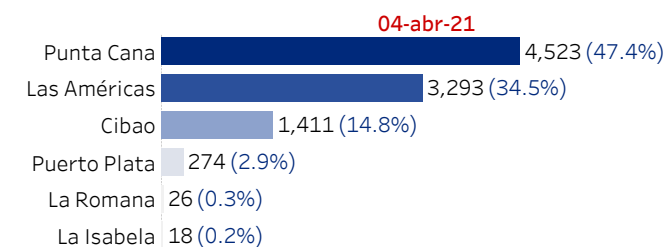
Por país salida

(Top 5, % del total)



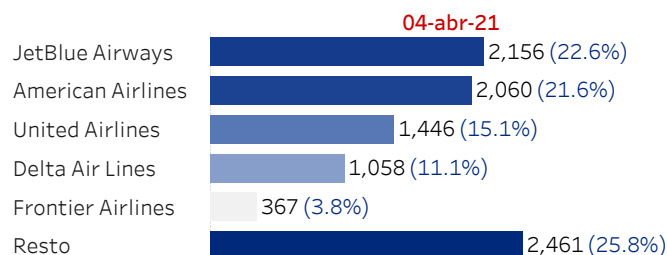
Por aeropuerto

(Pasajeros, % total)



Por aerolínea

(Pasajeros, % total)



Acumulado al 4 de abril de 2021 vs acumulado mismo día mes anterior

Llegadas (Todos*)			
4 de abril de 2021			
Acumulado mes	Var. mes pasado	Var. % mes pasado	
61,722	33,867	121.58%	
Llegadas de no residentes con pasaporte extranjero			
4 de abril de 2021			
Acumulado mes	Var. mes pasado	Var. % mes pasado	
45,757	24,993	120.37%	
Por país salida			
	4 de abril de 2021		
	Acumulado	Var. mes pasado	Var. % mes pasado
Estados Unidos	33,828	19,445	135.19%
España	2,148	986	84.85%
Panamá	1,379	144	11.66%
Puerto Rico	1,371	615	81.35%
Canadá	5	4	400.00%
Resto	7,026	3,799	117.73%
Por aeropuerto			
	4 de abril de 2021		
	Acumulado mes	Var. mes pasado	Var. % mes pasado
Las Américas	24,270	12,240	101.75%
Punta Cana	21,138	13,239	167.60%
Cibao	12,609	6,438	104.33%
Puerto Plata	2,144	1,580	280.14%
La Romana	1,208	427	54.67%
La Isabela	340	-47	-12.14%
Por aerolínea			
	4 de abril de 2021		
	Acumulado mes	Var. mes pasado	Var. % mes pasado
JetBlue Airways	18,385	9,052	96.99%
American Airlines	11,875	7,279	158.38%
United Airlines	7,528	5,349	245.48%
Delta Air Lines	5,958	3,173	113.93%
Copa Airlines	1,712	259	17.83%
Resto	15,879	8,506	115.37%

Fuente: Dirección General de Migración

Todos*: incluye a residentes y no residentes, nacionales y extranjeros

Dado que se utiliza la nacionalidad del pasaporte (país emisor del pasaporte), no se toman en cuenta los dominicanos no residentes (pasaporte dominicano), por ende, es posible que las cifras publicadas por el Banco Central de República Dominicana sean distintas.

Informe diario de seguimiento de la ocupación hotelera y Covid-19 en República Dominicana

Al 4 de abril de 2021

Ocupación Hotelera

	29 de marzo de 2021		
	Disponibilidad	Ocupación Abierta	Ocupación Ampliada
Bávaro - Punta Cana	63.6%	47.3%	30.1%
Boca Chica - Juan Dolio	43.6%	44.2%	19.3%
Gran Santo Domingo	69.2%	50.7%	35.1%
Puerto Plata	65.0%	38.0%	24.7%
Romana - Bayahíbe	62.0%	59.7%	37.0%
Samaná	38.5%	34.7%	13.4%
Santiago	84.8%	39.9%	33.8%
Sosúa - Cabarete	41.0%	44.8%	18.4%
Resto	37.2%	36.5%	13.6%
Total	60.8%	46.4%	28.2%

Fuente: Ministerio de Turismo
 Disponibilidad= Habitaciones en operación /habitaciones disponibles
 Ocupación Ampliada= Habitaciones ocupadas/habitaciones totales
 Ocupación Abierta= Habitaciones ocupadas/habitaciones en operación

Indicadores

(4 de abril de 2021)

Provincia	Nuevos casos confirmados	Var. 31 días confirmados	Muertos
Santiago	18	-39	3
Distrito Nacional	61	-152	1
Santo Domingo	42	-123	0
Puerto Plata	1	-10	0
La Altagracia	1	-28	0
La Romana	4	-24	0
Samaná	0	-1	0

Fuente: Ministerio de Salud Pública

Ocupación Hospitalaria

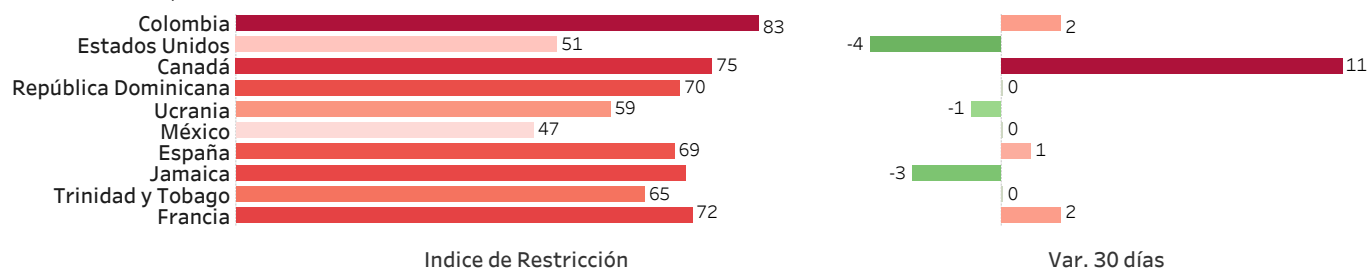
(4 de abril de 2021)

Provincia	Tipo de Centro	% Camas disponibles	% Ventiladores disponibles	% UCIs disponibles
Distrito Nacional	Público	84.4%	87.5%	87.3%
	Privado	66.5%	65.7%	48.8%
Santo Domingo	Público	83.2%	65.4%	71.0%
	Privado	55.6%	100.0%	60.0%
La Altagracia	Público	90.6%	40.0%	25.0%
	Privado	80.4%	100.0%	94.4%
La Romana	Público	80.0%	100.0%	100.0%
	Privado	82.8%	100.0%	92.9%
Santiago	Público	85.2%	68.8%	52.0%
	Privado	61.6%	53.3%	65.4%
Samana	Público	100.0%	100.0%	100.0%
Puerto Plata	Público	90.8%	100.0%	60.0%
	Privado	48.5%	80.0%	44.4%

Fuente: Centro de Monitoreo C5i del Ministerio de Defensa

Índice Restricción

(4 de abril de 2021)



Fuente: Oxford

Índice compuesto por nueve indicadores de respuesta de los Gobiernos ante Covid-19, que incluyen cierres de escuelas, cierres de lugares de trabajo y prohibiciones de viaje, reescalado a un valor de 0 a 100 (100 = más estricto). Si las políticas varían a nivel subnacional, el índice muestra el nivel de la respuesta más estricta.