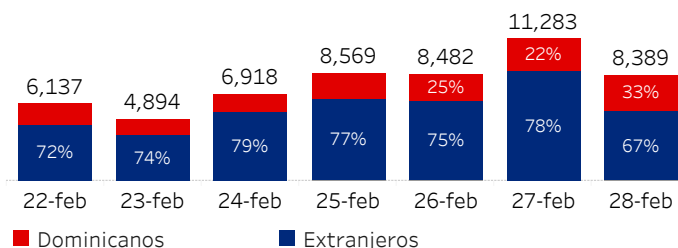


Informe semanal de seguimiento del Turismo en República Dominicana (22-28 febrero 2021)

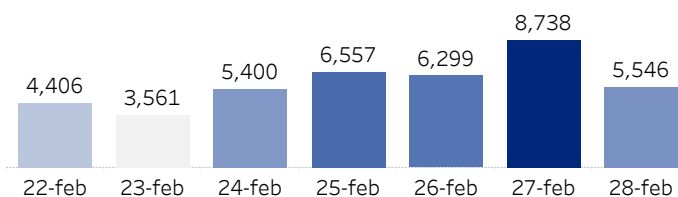
Llegadas

(Pasajeros vía aérea, por nacionalidad, residentes & no residentes, % del total)



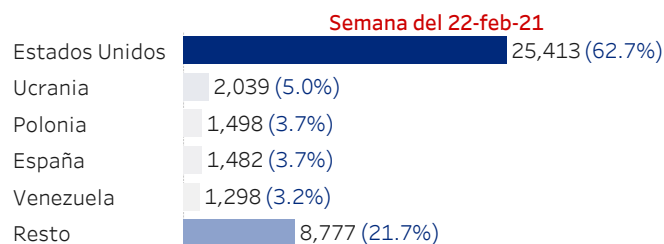
Llegadas

(Pasajeros vía aérea, extranjeros, no residentes, últ. 7 días)



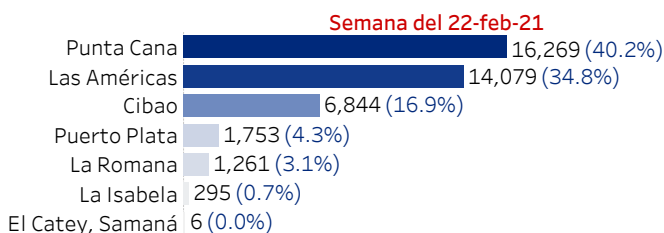
Llegadas

(Pasajeros vía aérea, extranjeros, no residentes, top 5, por nacionalidad, % del total)



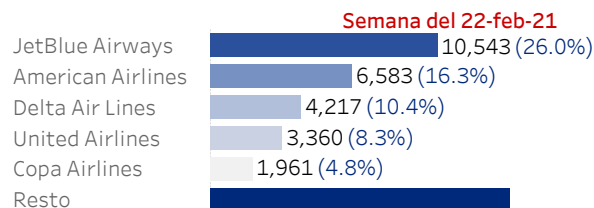
Llegadas

(Pasajeros vía aérea, por aeropuerto, extranjeros, no residentes, % total)



Llegadas

(Pasajeros vía aérea, por aerolínea, extranjeros, no residentes, % total)



Fuente: Dirección General de Migración

Acumulado al 22 de febrero de 2021 vs acumulado mismo día mes anterior

Llegadas

(Pasajeros vía aérea, todos*)

15 de febrero de 2021		
Acumulado mes	Var. mes pasado	Var. % mes pasado
119,114	-21,169	-15.09%

Llegadas

(Pasajeros vía aérea, por nacionalidad, residentes & no residentes)

22 de febrero de 2021			
	Acumulado mes	Var. mes pasado	Var. % mes pasado
Dominicanos	41,010	-19,514	-32.24%
Extranjeros	132,061	-2,471	-1.84%

Llegadas

(Pasajeros vía aérea, por nacionalidad, residentes & no residentes)

22 de febrero de 2021			
	Acumulado	Var. mes pasado	Var. % mes pasado
Estados Unidos	84,616	4,934	6.19%
República Dominicana	41,010	-19,514	-32.24%
Francia	1,734	-5,830	-77.08%
España	4,919	-966	-16.41%
Canadá	339	-4,214	-92.55%
Resto	40,453	3,605	9.78%

Llegadas

(Pasajeros vía aérea, por nacionalidad, residentes & no residentes)

22 de febrero de 2021			
	Acumulado mes	Var. mes pasado	Var. % mes pasado
Las Américas	66,348	-10,171	-13.29%
Punta Cana	55,912	-4,910	-8.07%
Cibao	39,279	-5,249	-11.79%
Puerto Plata	5,778	-1,431	-19.85%
La Romana	4,210	329	8.48%
La Isabela	1,544	-481	-23.75%

Llegadas

(Pasajeros vía aérea, por aerolínea, residentes & no residentes)

22 de febrero de 2021			
	Acumulado mes	Var. mes pasado	Var. % mes pasado
American Airlines	24,196	-1,765	-6.80%
Delta Air Lines	17,489	-1,381	-7.32%
United Airlines	15,286	-1,889	-11.00%
Copa Airlines	8,445	-50	-0.59%
Resto	47,404	-11,813	-19.95%

Todos*: incluye a residentes y no residentes, nacionales y extranjeros

Informe semanal de seguimiento del Turismo en República Dominicana (22-28 febrero 2021)

Ocupación Hotelera

	Semana del 22-feb-21				
	Habitaciones Totales	Habitaciones en Operación	Habitaciones Ocupadas	Disponibilidad	Ocupación
La Altagracia	42,476	25,420	8,824	72.4%	34.7%
Puerto Plata	8,149	5,021	1,297	72.9%	25.8%
Distrito Nacional	2,753	2,007	952	76.9%	47.4%
Santo Domingo	2,220	1,153	545	66.9%	47.3%
Samaná	2,191	786	430	73.3%	54.7%
La Romana	1,691	1,125	527	66.5%	46.8%
Monte Cristi	28	22	9	78.6%	40.9%
Resto	4,283	1,844	782	83.5%	42.4%
Total	63,791	37,378	13,366	72.8%	35.8%

Fuente: Ministerio de Turismo

Covid-19

	Semana del 28-feb-21		
	Nuevos casos (Media móvil 7 días)	Variación semana anterior	Muertos (Media móvil 7 días)
Santiago	162	29	0
Distrito Nacional	657	92	1
Santo Domingo	521	70	2
Puerto Plata	5	5	2
La Altagracia	52	10	2
La Romana	90	15	2
Samaná	7	1	2

Fuente: Ministerio de Salud Pública

Covid-19

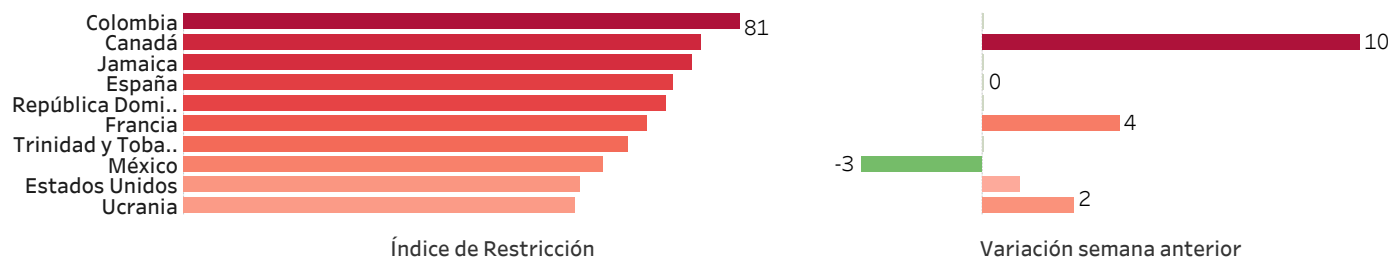
(Ocupación hospitalaria, semana del 22 de febrero de 2021)

Provincia	Tipo de Centro	% Camas disponibles	% Ventiladores disponibles	% UCIs disponibles
Distrito Nacional	Público	86.1%	83.1%	85.5%
	Privado	50.9%	64.3%	50.8%
Santo Domingo	Público	83.0%	55.0%	48.9%
	Privado	53.1%	88.9%	60.0%
La Altagracia	Público	91.4%	54.3%	42.9%
	Privado	77.6%	80.0%	70.6%
La Romana	Público	70.0%	100.0%	100.0%
	Privado	73.1%	81.4%	71.4%
Santiago	Público	78.8%	35.7%	36.9%
	Privado	64.6%	52.3%	50.8%
Samana	Público	77.6%		
Puerto Plata	Público	82.6%	69.8%	27.1%
	Privado	74.1%	85.7%	61.9%

Fuente: Centro de Monitoreo C5i del Ministerio de Defensa

Índice Restricción

(Semana del 22 de febrero de 2021)



Fuente: Oxford

Índice compuesto por nueve indicadores de respuesta de los Gobiernos ante Covid-19, que incluyen cierres de escuelas, cierres de lugares de trabajo y prohibiciones de viaje, reescalado a un valor de 0 a 100 (100 = más estricto). Si las políticas varían a nivel subnacional, el índice muestra el nivel de la respuesta más estricta.