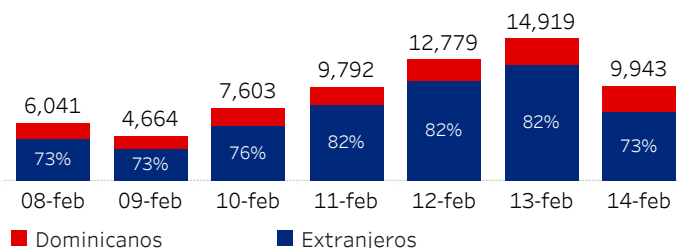


Informe semanal de seguimiento del Turismo en República Dominicana (8 -14 febrero 2021)

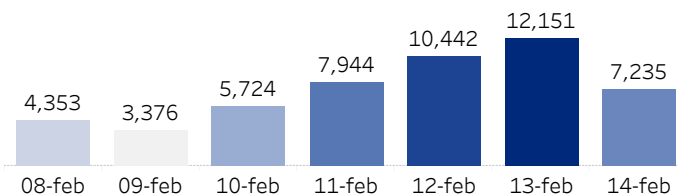
Llegadas

(Pasajeros vía aérea, por nacionalidad, residentes & no residentes, % del total)



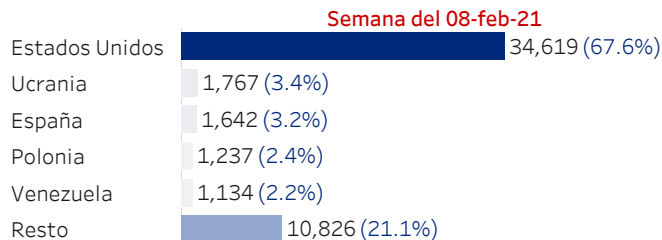
Llegadas

(Pasajeros vía aérea, extranjeros, no residentes, últ. 7 días)



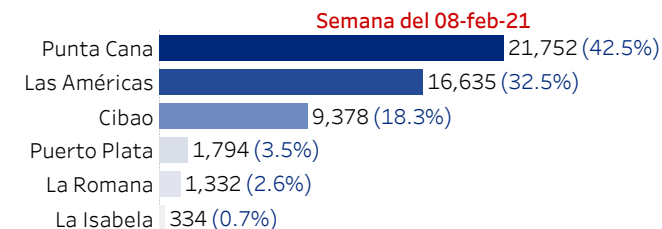
Llegadas

(Pasajeros vía aérea, extranjeros, no residentes, top 5, por nacionalidad, % del total)



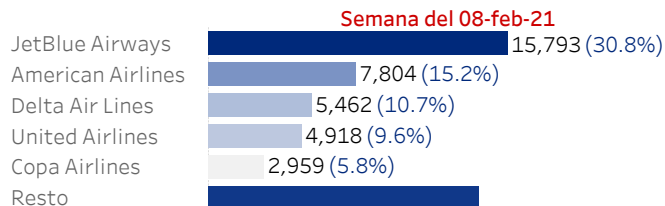
Llegadas

(Pasajeros vía aérea, por aeropuerto, extranjeros, no residentes, % total)



Llegadas

(Pasajeros vía aérea, por aerolínea, extranjeros, no residentes, % total)



Fuente: Dirección General de Migración

Acumulado al 8 de febrero de 2021 vs acumulado mismo día mes anterior

8 de febrero de 2021			
	Acumulado mes	Var. mes pasado	Var. % mes pasado
Llegadas (Pasajeros vía aérea, todos*)	50,790	-27,760	-35.34%
Llegadas (Pasajeros vía aérea, por nacionalidad, residentes & no residentes)			
	Acumulado mes	Var. mes pasado	Var. % mes pasado
Dominicanos	12,870	-14,109	-52.30%
Extranjeros	37,920	-13,651	-26.47%
Llegadas (Pasajeros vía aérea, por nacionalidad, residentes & no residentes)			
	Acumulado	Var. mes pasado	Var. % mes pasado
Estados Unidos	21,499	-7,666	-26.28%
República Dominicana	12,870	-14,109	-52.30%
Francia	697	-2,069	-74.80%
España	1,736	-854	-32.97%
Canadá	117	-2,376	-95.31%
Resto	13,871	-686	-4.71%
Llegadas (Pasajeros vía aérea, por nacionalidad, residentes & no residentes)			
	Acumulado mes	Var. mes pasado	Var. % mes pasado
Las Américas	20,406	-11,034	-35.10%
Punta Cana	15,265	-8,560	-35.93%
Cibao	10,929	-7,422	-40.44%
Puerto Plata	1,992	-934	-31.92%
La Romana	1,613	336	26.31%
La Isabela	585	-111	-15.95%
Llegadas (Pasajeros vía aérea, por aerolínea, residentes & no residentes)			
	Acumulado mes	Var. mes pasado	Var. % mes pasado
JetBlue Airways	16,842	-8,748	-34.19%
American Airlines	6,439	-3,634	-36.08%
Delta Air Lines	4,606	-3,120	-40.38%
United Airlines	3,641	-3,329	-47.76%
Copa Airlines	2,644	-515	-16.30%
Resto	16,618	-8,414	-33.61%

Todos*: incluye a residentes y no residentes, nacionales y extranjeros

Informe semanal de seguimiento del Turismo en República Dominicana (8 -14 febrero 2021)

Ocupación Hotelera

	Semana del 08-feb-21				
	Habitaciones Totales	Habitaciones en Operación	Habitaciones Ocupadas	Disponibilidad	Ocupación
La Altagracia	44,137	25,428	9,730	70.9%	38.3%
Puerto Plata	8,189	5,065	1,257	73.1%	24.8%
Distrito Nacional	2,771	2,012	924	76.7%	45.9%
Santo Domingo	2,344	1,250	534	67.6%	42.7%
Samaná	2,191	785	459	73.2%	58.5%
La Romana	1,691	1,132	608	66.9%	53.7%
Monte Cristi	28	22	7	78.6%	31.8%
Resto	4,823	2,202	905	82.7%	41.1%
Total	66,174	37,896	14,424	71.9%	38.1%

Fuente: Ministerio de Turismo

Covid-19

	Semana del 14-feb-21		
	Nuevos casos (Media móvil 7 días)	Variación semana anterior	Muertos (Media móvil 7 días)
Santiago	368	53	2
Distrito Nacional	1,037	149	2
Santo Domingo	729	114	4
Puerto Plata	42	6	4
La Altagracia	104	16	4
La Romana	107	18	5
Samaná	9	2	5

Fuente: Ministerio de Salud Pública

Covid-19

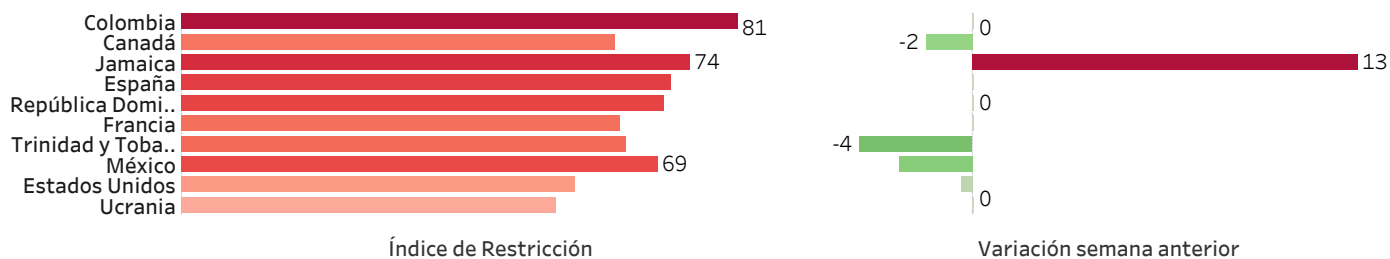
(Ocupación hospitalaria, semana del 8 de febrero de 2021)

Provincia	Tipo de Centro	% Camas disponibles	% Ventiladores disponibles	% UCIs disponibles
Distrito Nacional	Público	82.1%	69.0%	69.9%
	Privado	46.1%	56.1%	38.0%
Santo Domingo	Público	85.8%	59.9%	51.5%
	Privado	53.1%	88.9%	60.0%
La Altagracia	Público	74.9%	42.9%	28.6%
	Privado	82.4%	70.0%	70.6%
La Romana	Público	64.3%	100.0%	100.0%
	Privado	61.7%	85.7%	78.6%
Santiago	Público	79.7%	38.4%	32.7%
	Privado	53.4%	51.9%	34.2%
Samana	Público	52.0%		
Puerto Plata	Público	62.4%	63.5%	17.1%
	Privado	69.4%	78.6%	9.5%

Fuente: Centro de Monitoreo CSI del Ministerio de Defensa

Índice Restricción

(Semana del 8 de febrero de 2021)



Fuente: Oxford

Índice compuesto por nueve indicadores de respuesta de los Gobiernos ante Covid-19, que incluyen cierres de escuelas, cierres de lugares de trabajo y prohibiciones de viaje, reescalado a un valor de 0 a 100 (100 = más estricto). Si las políticas varían a nivel subnacional, el índice muestra el nivel de la respuesta más estricta.